



04

Παρουσίαση Τροφίμων

SELF SERVICE

Ψυχόμενα - Θερμαινόμενα - Αντιφαιρυστικά & Βιτρίνες - Ουδέτερες Κατασκευές

DROP IN

Ψυχόμενα - Θερμαινόμενα - Παγωτών

BUFFET - SALAD BARS | SHOW ICE

ΘΕΡΜΑΙΝΟΜΕΝΕΣ ΛΑΜΠΕΣ | ΘΕΡΜΑΙΝΟΜΕΝΕΣ ΕΠΙΦΑΝΕΙΣ

CHAFING DISHES | ΣΟΥΠΙΕΡΕΣ



Παγολεκάνη Στατικής Ψύξης

Μοντέλο	Εξωτερικές Διαστάσεις (εκ.)	Διαστάσεις Κάδου (εκ.)	Χωρητ/τα Λεκάνες GN $\frac{1}{2}$	Ισχύς	Θερμοκρασία
SS-2	85x74x87	65x51x6.5	2	0.63KW/230V	+2/+8°C
SS-3	117.5x74x87	97.5x51x6.5	3	0.63KW/230V	+2/+8°C
SS-4	150x74x87	130x51x6.5	4	0.63KW/230V	+2/+8°C
SS-5	182.5x74x87	162.5x51x6.5	5	0.83KW/230V	+2/+8°C
SS-6	215x74x87	195x51x6.5	6	0.83KW/230V	+2/+8°C



Παγολεκάνη Βεβιασμένης Ψύξης

Μοντέλο	Εξωτερικές Διαστάσεις (εκ.)	Διαστάσεις Κάδου (εκ.)	Χωρητ/τα Λεκάνες GN $\frac{1}{2}$	Ισχύς	Θερμοκρασία
SR-2	85x74x87	65x51x10	2	0.65KW/230V	+2/+8°C
SR-3	117.5x74x87	97.5x51x10	3	0.86KW/230V	+2/+8°C
SR-4	150x74x87	130x51x10	4	0.95KW/230V	+2/+8°C
SR-5	182.5x74x87	162.5x51x10	5	0.99KW/230V	+2/+8°C
SR-6	215x74x87	195x51x10	6	1.18KW/230V	+2/+8°C



Πάγκος Συντήρηση με άνοιγμα GN 1/2



Μοντέλο	SP-2-G1	SP-3-G1	SP-4-G1
Θερμοκρασία	-2/+8°C	-2/+8°C	-2/+8°C
Ισχύς	630W/230V	630W/230V	630W/230V
Net Όγκος	193 lt.	289 lt.	385 lt.
Χωρητ/τα Λεκάνες GN 1/2	2	4	5
Διαστάσεις (εκ.)	140x74x87	187x74x87	234x74x87

Πάγκος Συντήρηση με Μηχάνημα στο Κάτω μέρος και άνοιγμα GN 1/2



Μοντέλο	SPDN-2-G1	SPDN-3-G1	SPDN-4-G1
Θερμοκρασία	-2/+8°C	-2/+8°C	-2/+8°C
Ισχύς	630W/230V	630W/230V	630W/230V
Net Όγκος	88 lt.	132 lt.	175 lt.
Χωρητ/τα Λεκάνες GN 1/2	2	4	5
Διαστάσεις (εκ.)	96x74x87	143x74x87	190x74x87



Γυάλινη Θερμαινόμενη Επιφάνεια

Μοντέλο	Εξωτερικές Διαστάσεις (εκ.)	Διαστάσεις Επιφάνειας (εκ.)	Χωρητ/τα Λεκάνες GN 1/2	Ισχύς	Θερμοκρασία
SG-2	85x74x87	65x51	2	1.3KW/230V	+65/+90°C
SG-3	117.5x74x87	97.5x51	3	1.3KW/230V	+65/+90°C
SG-4	150x74x87	130x51	4	2KW/230V	+65/+90°C
SG-5	182.5x74x87	162.5x51	5	2KW/230V	+65/+90°C
SG-6	215x74x87	195x51	6	2.6KW/230V	+65/+90°C



Θερμαινόμενη Λεκάνη Ξηρού Αέρα

Μοντέλο	Εξωτερικές Διαστάσεις (εκ.)	Διαστάσεις Κάδου (εκ.)	Χωρητ/τα Λεκάνες GN 1/2	Ισχύς	Θερμοκρασία
SD-2	85x74x87	65x51x10	2	1.3KW/230V	+65/+90°C
SD-3	117.5x74x87	97.5x51x10	3	2.6KW/230V	+65/+90°C
SD-4	150x74x87	130x51x10	4	3.9KW/230V	+65/+90°C
SD-5	182.5x74x87	162.5x51x10	5	3.9KW/230V	+65/+90°C
SD-6	215x74x87	195x51x10	6	5.2KW/230V	+65/+90°C



Bain Marie Νερού

Μοντέλο	Εξωτερικές Διαστάσεις (εκ.)	Διαστάσεις Κάδου (εκ.)	Χωρητ/τα Λεκάνες GN½	Ισχύς	Θερμοκρασία
SB-2	85x74x87	65x51x10	2	1.3KW/230V	+65/+90°C
SB-3	117.5x74x87	97.5x51x10	3	2.6KW/230V	+65/+90°C
SB-4	150x74x87	130x51x10	4	3.9KW/230V	+65/+90°C
SB-5	182.5x74x87	162.5x51x10	5	3.9KW/230V	+65/+90°C
SB-6	215x74x87	195x51x10	6	5.2KW/230V	+65/+90°C

Κατ' επιλογήν



Κατ' επιλογήν



Μοντέλα SG/SD/SB με Ερμάριο

Μοντέλα SG/SD/SB με Θερμαινόμενο Ερμάριο

Μοντέλο		
SG-2-C	SD-2-C	SB-2-C
SG-3-C	SD-3-C	SB-3-C
SG-4-C	SD-4-C	SB-4-C
SG-5-C	SD-5-C	SB-5-C
SG-6-C	SD-6-C	SB-6-C

Μοντέλο		
SG-2-CHE	SD-2-CHE	SB-2-CHE
SG-3-CHE	SD-3-CHE	SB-3-CHE
SG-4-CHE	SD-4-CHE	SB-4-CHE
SG-5-CHE	SD-5-CHE	SB-5-CHE
SG-6-CHE	SD-6-CHE	SB-6-CHE

Αντιφτερνιστική Κολώνα με Κουρμπριστό Κρύσταλλο και Φωτισμό Led



Αντιφτερνιστική Κολώνα με Κουρμπριστό Κρύσταλλο και Λάμπες Θέρμανσης



Μο-ντέλο	Εξωτερικές Διαστάσεις (εκ.)	Ισχύς
GL-2	85x70x50	0.012KW/230V
GL-3	117.5x70x50	0.018 KW/230V
GL-4	150x70x50	0.023 KW/230V
GL-5	182.5x70x50	0.028 KW/230V
GL-6	215x70x50	0.032 KW/230V

Μο-ντέλο	Εξωτερικές Διαστάσεις (εκ.)	Ισχύς
GH-2	85x70x50	0.3 KW/230V
GH-3	117.5x70x50	0.6 KW/230V
GH-4	150x70x50	0.9 KW/230V
GH-5	182.5x70x50	0.9 KW/230V
GH-6	215x70x50	1.2 KW/230V

Βιτρίνα με Ίσιο Κρύσταλλο και Φωτισμό Led



Βιτρίνα με Κουρμπριστό Κρύσταλλο και Φωτισμό Led



Μο-ντέλο	Εξωτερικές Διαστάσεις (εκ.)	Ισχύς
V-2	85x70x35	0.012 KW/230V
V-3	117.5x70x35	0.018 KW/230V
V-4	150x70x35	0.023 KW/230V
V-5	182.5x70x35	0.028 KW/230V
V-6	215x70x35	0.032 KW/230V

Μο-ντέλο	Εξωτερικές Διαστάσεις (εκ.)	Ισχύς
VC-2	85x70x35	0.012 KW/230V
VC-3	117.5x70x35	0.018 KW/230V
VC-4	150x70x35	0.023 KW/230V
VC-5	182.5x70x35	0.028 KW/230V
VC-6	215x70x35	0.032 KW/230V



ΕΠΙΠΛΟ ΕΣΩΤΕΡΙΚΗΣ ΓΩΝΙΑΣ 45°

Μοντέλο	Διαστάσεις (εκ.)	
NCI 45	79x70x87	



ΕΠΙΠΛΟ ΕΞΩΤΕΡΙΚΗΣ ΓΩΝΙΑΣ 45°

Μοντέλο	Διαστάσεις (εκ.)	
NCE 45	79x70x87	



ΕΠΙΠΛΟ ΕΣΩΤΕΡΙΚΗΣ ΓΩΝΙΑΣ 90°

Μοντέλο	Διαστάσεις (εκ.)	
NCI 90	145x70x87	



ΕΠΙΠΛΟ ΕΞΩΤΕΡΙΚΗΣ ΓΩΝΙΑΣ 90°

Μοντέλο	Διαστάσεις (εκ.)	
NCE 90	145x70x87	



ΠΑΣΟ ΤΑΜΕΙΟΥ ΜΕ ΣΥΡΤΑΡΙ (ΔΕΞΙ Ή ΑΡΙΣΤΕΡΟ)

Μοντέλο	Διαστάσεις (εκ.)	
NRG-D	120x70x87	



ΕΠΙΠΛΟ ΓΙΑ ΚΑΡΟΤΣΙ ΔΙΑΝΕΜΗΤΩΝ ΠΙΑΤΩΝ

Μοντέλο	Διαστάσεις (εκ.)	
NDDC	145x70x87	



ΚΑΡΟΤΣΙ ΔΙΑΝΕΜΗΤΩΝ ΠΙΑΤΩΝ

Μοντέλο	Διαστάσεις (εκ.)	
NDDT	50x85x87	



ΕΠΙΠΛΟ ΔΙΣΚΩΝ, ΜΑΧΑΙΡΟΠΙΡΟΥΝΩΝ ΚΑΙ ΨΩΜΙΟΥ

Μοντέλο	Διαστάσεις (εκ.)	
NTCB	80x70x150	



ΚΑΡΟΤΣΙ ΘΕΡΜΑΙΝΟΜΕΝΩΝ ΔΙΑΝΕΜΗΤΩΝ ΠΙΑΤΩΝ

Μοντέλο	Διαστάσεις (εκ.)	
NDDT-HE	50x85x87	

ΟΛΙΣΘΗΤΗΡΑΣ

Μοντέλο	Διαστάσεις (εκ.)	
NTS 2	85x35	
NTS 3	117.5x35	
NTS 4	150x35	
NTS 5	182.5x35	
NTS 6	215x35	



Παγολεκάνη Στατικής Ψύξης

Μοντέλο	Εξωτερικές Διαστάσεις (εκ.)	Διαστάσεις Κάδου (εκ.)	Χωρητ/τα Λεκάνες GN ½	Ισχύς	Θερμοκρασία	Άνοιγμα Τρύπας (εκ.)
DS-2	85x72x51.2	65x51x6.5	2	0.63KW/230V	+2/+8°C	83x70
DS-3	117.5x72x51.2	97.5x51x6.5	3	0.63KW/230V	+2/+8°C	115.5x70
DS-4	150x72x51.2	130x51x6.5	4	0.63KW/230V	+2/+8°C	148x70
DS-5	182.5x72x51.2	162.5x51x6.5	5	0.83KW/230V	+2/+8°C	180.5x70
DS-6	215x72x51.2	195x51x6.5	6	0.83KW/230V	+2/+8°C	213x70



Παγολεκάνη Στατικής Ψύξης με Αντιφτερνιστική Κολώνα, Κουρμπαριστό Κρύσταλλο και Φωτισμό Led

Μοντέλο	Εξωτερικές Διαστάσεις (εκ.)	Διαστάσεις Κάδου (εκ.)	Χωρητ/τα Λεκάνες GN ½	Ισχύς	Θερμοκρασία	Άνοιγμα Τρύπας (εκ.)
DS-2-GL	85x72x100.7	65x51x6.5	2	0.64KW/230V	+2/+8°C	83x70
DS-3-GL	117.5x72x100.7	97.5x51x6.5	3	0.64KW/230V	+2/+8°C	115.5x70
DS-4-GL	150x72x100.7	130x51x6.5	4	0.65KW/230V	+2/+8°C	148x70
DS-5-GL	182.5x72x100.7	162.5x51x6.5	5	0.86KW/230V	+2/+8°C	180.5x70
DS-6-GL	215x72x100.7	195x51x6.5	6	0.86KW/230V	+2/+8°C	213x70



Παγολεκάνη Βεβιασμένης Ψύξης

Μοντέλο	Εξωτερικές Διαστάσεις (εκ.)	Διαστάσεις Κάδου (εκ.)	Χωρητ/τα Λεκάνες GN ½	Ισχύς	Θερμοκρασία	Άνοιγμα Τρύπας (εκ.)
DR-2	85x72x73	65x51x10	2	0.65KW/230V	+2/+8°C	83x70
DR-3	117.5x72x73	97.5x51x10	3	0.86KW/230V	+2/+8°C	115.5x70
DR-4	150x72x73	130x51x10	4	0.95KW/230V	+2/+8°C	148x70
DR-5	182.5x72x73	162.5x51x10	5	0.99KW/230V	+2/+8°C	180.5x70
DR-6	215x72x73	195x51x10	6	1.18KW/230V	+2/+8°C	213x70



Παγολεκάνη Βεβιασμένης Ψύξης με Αντιφτερνιστική Κολώνα, Κουρμπαριστό Κρύσταλλο και Φωτισμό Led

Μοντέλο	Εξωτερικές Διαστάσεις (εκ.)	Διαστάσεις Κάδου (εκ.)	Χωρητ/τα Λεκάνες GN ½	Ισχύς	Θερμοκρασία	Άνοιγμα Τρύπας (εκ.)
DR-2-GL	85x72x122.5	65x51x10	2	0.66KW/230V	+2/+8°C	83x70
DR-3-GL	117.5x72x122.5	97.5x51x10	3	0.88KW/230V	+2/+8°C	115.5x70
DR-4-GL	150x72x122.5	130x51x10	4	0.98KW/230V	+2/+8°C	148x70
DR-5-GL	182.5x72x122.5	162.5x51x10	5	1.02KW/230V	+2/+8°C	180.5x70
DR-6-GL	215x72x122.5	195x51x10	6	1.21KW/230V	+2/+8°C	213x70



Παγολεκάνη Βεβιασμένης Ψύξης με Βιτρίνα με ένα Ράφι και Φωτισμό Led

Μοντέλο	Εξωτερικές Διαστάσεις (εκ.)	Διαστάσεις Κάδου (εκ.)	Χωρητ/τα Λεκάνες GN 1/2	Ισχύς	Θερμοκρασία	Άνοιγμα Τρύπας (εκ.)
DR-2-V	85x72x108	65x51x10	2	0.66KW/230V	+2/+8°C	83x70
DR-3-V	117.5x72x108	97.5x51x10	3	0.88KW/230V	+2/+8°C	115.5x70
DR-4-V	150x72x108	130x51x10	4	0.98KW/230V	+2/+8°C	148x70
DR-5-V	182.5x72x108	162.5x51x10	5	1.02KW/230V	+2/+8°C	180.5x70



Παγολεκάνη Βεβιασμένης Ψύξης με Κυκλοφορία Αέρα Πλάτης

Μοντέλο	Εξωτερικές Διαστάσεις (εκ.)	Διαστάσεις Κάδου (εκ.)	Χωρητ/τα Λεκάνες GN 1/2	Ισχύς	Θερμοκρασία	Άνοιγμα Τρύπας (εκ.)
DV-2	85x72x81	65x51x10	2	0.65KW/230V	+2/+8°C	83x70
DV-3	117.5x72x81	97.5x51x10	3	0.86KW/230V	+2/+8°C	115.5x70
DV-4	150x72x81	130x51x10	4	0.95KW/230V	+2/+8°C	148x70
DV-5	182.5x72x81	162.5x51x10	5	0.99KW/230V	+2/+8°C	180.5x70
DV-6	215x72x81	195x51x10	6	1.18KW/230V	+2/+8°C	213x70



Παγολεκάνη Βεβιασμένης Ψύξης με Κυκλοφορία Αέρα Πλάτης, Αντιφερνιστική Κολώνα, Κουρμπριστό Κρύσταλλο και Φωτισμό Led

Μοντέλο	Εξωτερικές Διαστάσεις (εκ.)	Διαστάσεις Κάδου (εκ.)	Χωρητ/τα Λεκάνες GN 1/2	Ισχύς	Θερμοκρασία	Άνοιγμα Τρύπας (εκ.)
DV-2-GL	85x72x122.5	65x51x10	2	0.66KW/230V	+2/+8°C	83x70
DV-3-GL	117.5x72x122.5	97.5x51x10	3	0.88KW/230V	+2/+8°C	115.5x70
DV-4-GL	150x72x122.5	130x51x10	4	0.98KW/230V	+2/+8°C	148x70
DV-5-GL	182.5x72x122.5	162.5x51x10	5	1.02KW/230V	+2/+8°C	180.5x70
DV-6-GL	215x72x122.5	195x51x10	6	1.21KW/230V	+2/+8°C	213x70



Παγολεκάνη Βεβιασμένης Ψύξης δύο Επιπέδων, με Κυκλοφορία Αέρα Πλάτης

Μοντέλο	Εξωτερικές Διαστάσεις (εκ.)	Διαστάσεις Κάδου (εκ.)	Χωρητ/τα Λεκάνες GN 1/2	Ισχύς	Θερμοκρασία	Άνοιγμα Τρύπας (εκ.)
DL-2	85x72x81	65x51x10	2	0.65KW/230V	+2/+8°C	83x70
DL-3	117.5x72x81	97.5x51x10	3	0.86KW/230V	+2/+8°C	115.5x70
DL-4	150x72x81	130x51x10	4	0.95KW/230V	+2/+8°C	148x70
DL-5	182.5x72x81	162.5x51x10	5	0.99KW/230V	+2/+8°C	180.5x70
DL-6	215x72x81	195x51x10	6	1.18KW/230V	+2/+8°C	213x70



Παγολεκάνη Βεβιασμένης Ψύξης δύο επιπέδων, με Κυκλοφορία Αέρα Πλάτης, Αντιφτεριστική Κολώνα, Κουρμπριστό Κρύσταλλο και Φωτισμό Led

Μοντέλο	Εξωτερικές Διαστάσεις (εκ.)	Διαστάσεις Κάδου (εκ.)	Χωρητ/τα Λεκάνες GN ½	Ισχύς	Θερμοκρασία	Άνοιγμα Τρύπας (εκ.)
DL-2-GL	85x72x122.5	65x51x10	2	0.66KW/230V	+2/+8°C	83x70
DL-3-GL	117.5x72x122.5	97.5x51x10	3	0.88KW/230V	+2/+8°C	115.5x70
DL-4-GL	150x72x122.5	130x51x10	4	0.98KW/230V	+2/+8°C	148x70
DL-5-GL	182.5x72x122.5	162.5x51x10	5	1.02KW/230V	+2/+8°C	180.5x70
DL-6-GL	215x72x122.5	195x51x10	6	1.21KW/230V	+2/+8°C	213x70



Παγολεκάνη Βεβιασμένης Ψύξης με Κυκλοφορία Αέρα Πλάτης, και Βιτρίνα με ένα Ράφι και Φωτισμό Led

Μοντέλο	Εξωτερικές Διαστάσεις (εκ.)	Διαστάσεις Κάδου (εκ.)	Χωρητ/τα Λεκάνες GN ½	Ισχύς	Θερμοκρασία	Άνοιγμα Τρύπας (εκ.)
DV-2-VO	85x72x108	65x51x10	2	0.66KW/230V	+2/+8°C	83x70
DV-3-VO	117.5x72x108	97.5x51x10	3	0.88KW/230V	+2/+8°C	115.5x70
DV-4-VO	150x72x108	130x51x10	4	0.98KW/230V	+2/+8°C	148x70



Παγολεκάνη Βεβιασμένης Ψύξης με Κυκλοφορία Αέρα Πλάτης, και Βιτρίνα με δύο Ράφια και Φωτισμό Led

Μοντέλο	Εξωτερικές Διαστάσεις (εκ.)	Διαστάσεις Κάδου (εκ.)	Χωρητ/τα Λεκάνες GN ½	Ισχύς	Θερμοκρασία	Άνοιγμα Τρύπας (εκ.)
DV-2-VO2	85x72x133	65x51x10	2	0.66KW/230V	+2/+8°C	83x70
DV-3-VO2	117.5x72x133	97.5x51x10	3	0.88KW/230V	+2/+8°C	115.5x70
DV-4-VO2	150x72x133	130x51x10	4	0.98KW/230V	+2/+8°C	148x70



Γυάλινη Θερμαινόμενη Επιφάνεια

Μοντέλο	Εξωτερικές Διαστάσεις (εκ.)	Διαστάσεις Κάδου (εκ.)	Χωρητ/τα Λεκάνες GN ½	Ισχύς	Θερμοκρασία	Άνοιγμα Τρύπας (εκ.)
DG-2	85x72x25	65x51	2	1.3KW/230V	+65/+90°C	83x70
DG-3	117.5x72x25	97.5x51	3	1.3KW/230V	+65/+90°C	115.5x70
DG-4	150x72x25	130x51	4	2KW/230V	+65/+90°C	148x70
DG-5	182.5x72x25	162.5x51	5	2KW/230V	+65/+90°C	180.5x70
DG-6	215x72x25	195x51	6	2.6KW/230V	+65/+90°C	213x70

Γυάλινη Θερμαινόμενη Επιφάνεια με Αντιφτερnisτική Κολώνα, Κουρμπριστό Κρύσταλλο και Λάμπες Θέρμανσης



Μοντέλο	Εξωτερικές Διαστάσεις (εκ.)	Διαστάσεις Κάδου (εκ.)	Χωρητ/τα Λεκάνες GN ½	Ισχύς	Θερμοκρασία	Άνοιγμα Τρύπας (εκ.)
DG-2-GH	85x72x74.5	65x51	2	1.6KW/230V	+65/+90°C	83x70
DG-3-GH	117.5x72x74.5	97.5x51	3	1.9KW/230V	+65/+90°C	115.5x70
DG-4-GH	150x72x74.5	130x51	4	2.9KW/230V	+65/+90°C	148x70
DG-5-GH	182.5x72x74.5	162.5x51	5	2.9KW/230V	+65/+90°C	180.5x70
DG-6-GH	215x72x74.5	195x51	6	3.8KW/230V	+65/+90°C	213x70

Bain Marie Νερού με Αντιφτερnisτική Κολώνα, Κουρμπριστό Κρύσταλλο και Λάμπες Θέρμανσης



Μοντέλο	Εξωτερικές Διαστάσεις (εκ.)	Διαστάσεις Κάδου (εκ.)	Χωρητ/τα Λεκάνες GN ½	Ισχύς	Θερμοκρασία	Άνοιγμα Τρύπας (εκ.)
DB-2-GH	85x72x91.5	65x51x10	2	1.9KW/230V	+65/+90°C	83x70
DB-3-GH	117.5x72x91.5	97.5x51x10	3	3.2KW/230V	+65/+90°C	115.5x70
DB-4-GH	150x72x91.5	130x51x10	4	4.8KW/230V	+65/+90°C	148x70
DB-5-GH	182.5x72x91.5	162.5x51x10	5	4.8KW/230V	+65/+90°C	180.5x70
DB-6-GH	215x72x91.5	195x51x10	6	6.4KW/230V	+65/+90°C	213x70

Bain Marie Νερού



Μοντέλο	Εξωτερικές Διαστάσεις (εκ.)	Διαστάσεις Κάδου (εκ.)	Χωρητ/τα Λεκάνες GN ½	Ισχύς	Θερμοκρασία	Άνοιγμα Τρύπας (εκ.)
DB-2	85x72x42	65x51x10	2	1.3KW/230V	+65/+90°C	83x70
DB-3	117.5x72x42	97.5x51x10	3	2.6KW/230V	+65/+90°C	115.5x70
DB-4	150x72x42	130x51x10	4	3.9KW/230V	+65/+90°C	148x70
DB-5	182.5x72x42	162.5x51x10	5	3.9KW/230V	+65/+90°C	180.5x70
DB-6	215x72x42	195x51x10	6	5.2KW/230V	+65/+90°C	213x70

Θερμαινόμενη Λεκάνη Ξηρού Αέρα



Μοντέλο	Εξωτερικές Διαστάσεις (εκ.)	Διαστάσεις Κάδου (εκ.)	Χωρητ/τα Λεκάνες GN ½	Ισχύς	Θερμοκρασία	Άνοιγμα Τρύπας (εκ.)
DD-2	85x72x35	65x51x10	2	1.3KW/230V	+65/+90°C	83x70
DD-3	117.5x72x35	97.5x51x10	3	2.6KW/230V	+65/+90°C	115.5x70
DD-4	150x72x35	130x51x10	4	3.9KW/230V	+65/+90°C	148x70
DD-5	182.5x72x35	162.5x51x10	5	3.9KW/230V	+65/+90°C	180.5x70
DD-6	215x72x35	195x51x10	6	5.2KW/230V	+65/+90°C	213x70

Θερμαινόμενη Λεκάνη Ξηρού Αέρα με Αντιφτεριστική Κολώνα, Κουρμπριστό Κρύσταλλο και Λάμπες Θέρμανσης



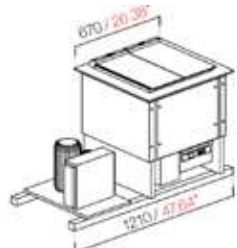
Μοντέλο	Εξωτερικές Διαστάσεις (εκ.)	Διαστάσεις Κάδου (εκ.)	Χωρητ/τα Λεκάνες GN ½	Ισχύς	Θερμοκρασία	Άνοιγμα Τρύπας (εκ.)
DD-2-GH	85x72x84.5	65x51x10	2	1.9KW/230V	+65/+90°C	83x70
DD-3-GH	117.5x72x84.5	97.5x51x10	3	3.2KW/230V	+65/+90°C	115.5x70
DD-4-GH	150x72x84.5	130x51x10	4	4.8KW/230V	+65/+90°C	148x70
DD-5-GH	182.5x72x84.5	162.5x51x10	5	4.8KW/230V	+65/+90°C	180.5x70
DD-6-GH	215x72x84.5	195x51x10	6	6.4KW/230V	+65/+90°C	213x70

Θερμαινόμενη Βιτρίνα Κυκλοφορίας Αέρα με ένα Ράφι και Φωτισμό Led



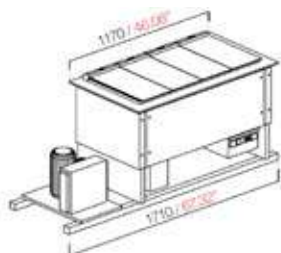
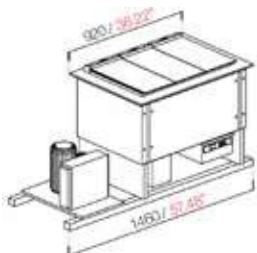
Μοντέλο	Εξωτερικές Διαστάσεις (εκ.)	Διαστάσεις Κάδου (εκ.)	Χωρητ/τα Λεκάνες GN ½	Ισχύς	Θερμοκρασία	Άνοιγμα Τρύπας (εκ.)
DH-2-V	85x72x60	65x51	2	1.31KW/230V	+65/+90°C	83x70
DH-3-V	117.5x72x60	97.5x51	3	1.32KW/230V	+65/+90°C	115.5x70
DH-4-V	150x72x60	130x51	4	2.02KW/230V	+65/+90°C	148x70
DH-5-V	182.5x72x60	162.5x51	5	2.03KW/230V	+65/+90°C	180.5x70





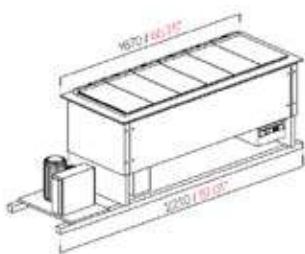
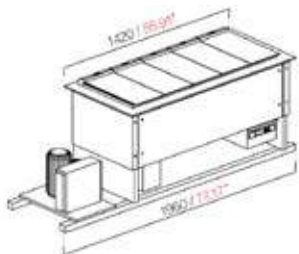
DROP IN PANORAMA ΓΙΑ 2 ΛΕΚΕΝΑΚΙΑ	
Mod. PANORAMA 2 NO RIS-1T	
Ισχύς	0.42 KW/230V
Διαστάσεις (εκ.)	42-96x65x670

DROP IN PANORAMA ΓΙΑ 4 ΛΕΚΕΝΑΚΙΑ	
Mod. PANORAMA 4 NO RIS-1T	
Ισχύς	0.45 KW/230V
Διαστάσεις (εκ.)	67-121x65x670



DROP IN PANORAMA ΓΙΑ 6 ΛΕΚΕΝΑΚΙΑ	
Mod. PANORAMA 6 NO RIS-1T	
Ισχύς	0.6 KW/230V
Διαστάσεις (εκ.)	92-146x65x670

DROP IN PANORAMA ΓΙΑ 8 ΛΕΚΕΝΑΚΙΑ	
Mod. PANORAMA 8 NO RIS-1T	
Ισχύς	0.68 KW/230V
Διαστάσεις (εκ.)	117-171x65x670



DROP IN PANORAMA ΓΙΑ 10 ΛΕΚΕΝΑΚΙΑ	
Mod. PANORAMA 10 NO RIS-1T	
Ισχύς	0.68 KW/230V
Διαστάσεις (εκ.)	142-196x65x670

DROP IN PANORAMA ΓΙΑ 12 ΛΕΚΕΝΑΚΙΑ	
Mod. PANORAMA 12 NO RIS-1T	
Ισχύς	0.82 KW/230V
Διαστάσεις (εκ.)	167-221x65x670



BUFFET	DELIZIE	DELIZIE BM	DELIZIE N
Μοντέλο	DELIZIE	DELIZIE BM	DELIZIE N
Θερμοκρασία	+4/+10°C	+30/+90°C	-
Ισχύς	0.44 KW/230V	2.4 KW/230V	-
Χωρητικότητα	4 GN1/1	4 GN1/1	-
Διαστάσεις (εκ.)	143x75x154	143x75x154	143x75x149
Έξτρα ηλεκτρικός μηχανισμός	€ 290	€ 320	€ 370



BUFFET ΨΥΧΟΜΕΝΟ	
Mod. DELIZIE SS	
Θερμοκρασία	+4/+10°C
Ισχύς	0.47 KW/230V
Χωρητικότητα	4 GN1/1
Διαστάσεις (εκ.)	143x75x118

BUFFET ΨΥΧΟΜΕΝΟ	
Mod. PEGASO	
Θερμοκρασία	+4/+10°C
Ισχύς	0.47 KW/230V
Χωρητικότητα	4 GN1/1
Διαστάσεις (εκ.)	143x75x127



BUFFET SALAD BAR Mod. GAZEBO	
Θερμοκρασία	+4/+10°C
Ισχύς	0.49 KW/230V
Χωρητικότητα	8 GN1/1
Διαστάσεις (εκ.)	140x140x165

BUFFET SALAD BAR BITPINA Mod. ASTRO	
Θερμοκρασία	+4/+10°C
Ισχύς	0.47 KW/230V
Διαστάσεις (εκ.)	143x75x175



BUFFET SALAD BAR BITPINA ME ΑΠΟΘΗΚΗ Mod. TAVERNA	
Θερμοκρασία	+4/+10°C & +6/+8°C & +15/+17°C
Ισχύς	0.6 KW/230V
Διαστάσεις (εκ.)	143x75x175



ICE CREAM ROLL

TEPP-ICE		
Μοντέλο	TPICE800	TPICE1200
Διαστάσεις πλάκας ψύξης (εκ.)	61x56	61x56
Ικανότητα ψύξης πλάκας	-38°C	
Ισχύς	1.23 KW/230V	1.23 KW/230V
Διαστάσεις (εκ.)	80x75x85	120x75x85/135



ΘΕΡΜΑΙΝΟΜΕΝΗ ΛΑΜΠΑ BUFFET ΑΛΟΥΜΙΝΙΟΥ

Μοντέλο	69266
Ισχύς	0.28 KW/230V
Διαστάσεις (εκ.)	Ø23x140.5



ΘΕΡΜΑΙΝΟΜΕΝΗ ΛΑΜΠΑ BUFFET ΜΕ ΡΥΘΜΙΖΟΜΕΝΟ ΚΑΛΩΔΙΟ 60-150 ΕΚ.

Μοντέλο	HL-C	HL-D	HL-E	HLE-C	HLE-D
Χρώμα	Μαύρο	Κόκκινο	Μαύρο	Χαλκός	Ορείχ/κος
Ισχύς	0.25 KW/230V				
Διάμετρος (εκ.)	Ø27	Ø29	Ø29	Ø29	Ø29



ΘΕΡΜΑΙΝΟΜΕΝΗ ΛΑΜΠΑ BUFFET ΑΛΟΥΜΙΝΙΟΥ ΜΕ ΡΥΘΜΙΖΟΜΕΝΟ ΚΑΛΩΔΙΟ 88-196 ΕΚ. STAYHOT CLASSIC

Μοντέλο	1224-HSA	1224-HSK	1224-HSM
Χρώμα	Αλουμίνιο	Χαλκός	Ορείχαλκος
Ισχύς	0.25 KW/230V		
Διαστάσεις (εκ.)	Ø18x35	Ø18x35	Ø18x35



ΘΕΡΜΑΙΝΟΜΕΝΗ ΛΑΜΠΑ BUFFET ΑΛΟΥΜΙΝΙΟΥ ΜΕ ΡΥΘΜΙΖΟΜΕΝΟ ΚΑΛΩΔΙΟ 88-196 ΕΚ. STAYHOT CLASSIC

Μοντέλο	1224-HSS	1224-HSSL	1224-HSSL
Χρώμα	Μαύρο	Χρώμιο	Μαύρο λακαριστό
Ισχύς	0.25 KW/230V		
Διαστάσεις (εκ.)	Ø18x35	Ø18x35	Ø18x35



ΘΕΡΜΑΙΝΟΜΕΝΗ ΛΑΜΠΑ BUFFET ΜΕ ΡΥΘΜΙΖΟΜΕΝΟ ΚΑΛΩΔΙΟ 88-170 ΕΚ. STAYHOT EXCLUSIVE

Μοντέλο	22001-C	22001-K	22001-M	22001-S
Χρώμα	Χρώμιο	Χαλκός	Ορείχαλκος	Μαύρο
Ισχύς	0.25 KW/230V			
Διαστάσεις (εκ.)	Ø22.5x22	Ø22.5x22	Ø22.5x22	Ø22.5x22



ΘΕΡΜΑΙΝΟΜΕΝΗ ΛΑΜΠΑ BUFFET ΜΕ ΡΥΘΜΙΖΟΜΕΝΟ ΚΑΛΩΔΙΟ 90-160 ΕΚ. STAYHOT EXCLUSIVE

Μοντέλο	23001-C	23001-S
Χρώμα	Χρώμιο	Μαύρο
Ισχύς	0.25 KW/230V	
Διαστάσεις (εκ.)	Ø24x25	Ø24x25



ΘΕΡΜΑΙΝΟΜΕΝΗ ΛΑΜΠΑ BUFFET

Μοντέλο	BA 114266	YC 002
Θερμοκρασία	70°C	30-90°C
Ισχύς	0.55 KW/230V	0.8 KW/230V
Διαστάσεις (εκ.)	51x35x55/70	73x58x55



ΘΕΡΜΑΙΝΟΜΕΝΗ ΛΑΜΠΑ BUFFET ΑΝΟΞΕΙΔΩΤΗ

Μοντέλο	69263	69264
Ισχύς	0.28 KW/230V	0.55 KW/230V
Διαστάσεις (εκ.)	79x31x23	76x36x36



ΘΕΡΜΑΙΝΟΜΕΝΗ ΓΥΑΛΙΝΗ ΕΠΙΦΑΝΕΙΑ

Μοντέλο	BA 114356	BA 114357
Θερμοκρασία	30-95°C	30-95°C
Ισχύς	0.15 KW/230V	0.3 KW/230V
Χωρητικότητα	GN 1/1	GN 2/1
Διαστάσεις (εκ.)	57x30.5x4	67x55x4



ΘΕΡΜΑΙΝΟΜΕΝΗ ΑΝΟΞΕΙΔΩΤΗ ΕΠΙΦΑΝΕΙΑ

Μοντέλο	BA 114360	BA 114361	BA 114362
Θερμοκρασία	35-95°C	35-95°C	35-95°C
Ισχύς	0.25 KW/230V	0.45 KW/230V	0.6 KW/230V
Διαστάσεις (εκ.)	50x37.5x6.5	90x45x6.5	100x50x6.5



CHAFING DISH ΜΕ ΚΑΠΑΚΙ

Mod. 035.0208

Διαστάσεις (εκ.) 60x36x24



CHAFING DISH ROLL TOP ΑΝΟΙΓΜΑ 90°

Mod. 035.0207

Διαστάσεις (εκ.) 60x34x37



ΒΑΙΝ ΜΑΡΙΕ ΙΝΟΧ ΜΕ ΠΑΤΟ SANDWICH GN2/3, 5,5 ΛΙΤΡΑ

Mod. 1032L

Διαστάσεις (εκ.) 45.5x41x21



ΒΑΙΝ ΜΑΡΙΕ ΙΝΟΧ ΜΕ ΠΑΤΟ SANDWICH GN1/1, 9 ΛΙΤΡΑ

Mod. 1011L

Διαστάσεις (εκ.) 58.5x45.5x21



CHAFING DISH ROLL TOP

Mod. 035.0205

Διαστάσεις (εκ.) 65x48x44



CHAFING DISH ROLL TOP ΜΕ ΤΖΑΜΙ

Mod. 035.0211

Διαστάσεις (εκ.) 65x48x44



ΒΑΙΝ ΜΑΡΙΕ ΙΝΟΧ ΜΕ ΠΑΤΟ SANDWICH, 4 ΛΙΤΡΑ

Mod. 1040L

Διαστάσεις (εκ.) 47x39x21



ΣΟΥΠΙΕΡΑ ΙΝΟΧ ΜΕ ΠΑΤΟ SANDWICH, 11 ΛΙΤΡΑ

Mod. 10-11L

Διαστάσεις (εκ.) 49.5x47x32.5



CHAFING DISH ROLL TOP ΣΤΡΟΓΓΥΛΟ

Mod. 035.0206

Διαστάσεις (εκ.) 50x53x45



CHAFING DISH ROLL TOP ΣΟΥΠΙΕΡΑ 5 ΛΙΤΡΑ

Mod. 035.0210

Διαστάσεις (εκ.) 50x53x45



ΒΑΙΝ ΜΑΡΙΕ ΙΝΟΧ ΜΕ ΠΑΤΟ SANDWICH GN2/3, 6 ΛΙΤΡΑ

Mod. 4032L

Διαστάσεις (εκ.) 47x40.5x18



ΒΑΙΝ ΜΑΡΙΕ ΙΝΟΧ ΜΕ ΠΑΤΟ SANDWICH GN1/1, 9 ΛΙΤΡΑ

Mod. 4011L

Διαστάσεις (εκ.) 58.5x46.5x18



ΒΑΙΝ ΜΑΡΙΕ ΙΝΟΧ ΜΕ ΠΑΤΟ SANDWICH, 6 ΛΙΤΡΑ	
Mod. 4060L	
Διαστάσεις (εκ.)	52.7x44.7x18



ΣΟΥΠΙΕΡΑ ΙΝΟΧ ΜΕ ΠΑΤΟ SANDWICH, 11 ΛΙΤΡΑ	
Mod. 40-11L	
Διαστάσεις (εκ.)	46x43.2x28



ΠΛΑΚΑ ΘΕΡΜΑΝΣΗΣ ΓΙΑ CHAFING DISH	
Mod. 035.0236	
Ισχύς	0.35 KW/230V
Διαστάσεις (εκ.)	30x20x2



ΠΛΑΚΑ ΘΕΡΜΑΝΣΗΣ ΓΙΑ CHAFING DISH ΜΕ ΘΕΡΜΟΣΤΑΤΗ	
Mod. 035.0237	
Ισχύς	0.35 KW/230V
Διαστάσεις (εκ.)	30x20x2



ΕΠΑΓΩΓΙΚΗ ΕΣΤΙΑ	
Mod. HL-C10K	
Ισχύς	0.23 KW
Διαστάσεις (εκ.)	Ø24x8



ΒΑΣΗ CHAFING DISH GN2/3	
Mod. SS4032F	



ΒΑΣΗ ΣΤΡΟΓΓΥΛΟΥ CHAFING DISH	
Mod. SS4060F	



ΒΑΣΗ CHAFING DISH GN1/1	
Mod. SS4011F/2	



ΨΥΧΟΜΕΝΟΣ ΔΙΣΚΟΣ 2ΧGN 1/2 X20 mm	
Mod. 035.0221	
Διαστάσεις (εκ.)	57x37x30



ΨΥΧΟΜΕΝΟΣ ΔΙΣΚΟΣ 2ΧGN 1/2 X40 mm	
Mod. 035.0220	
Διαστάσεις (εκ.)	57x37x30

ΣΟΥΠΙΕΡΕΣ



ΣΟΥΠΙΕΡΑ	
Mod. 050.0030	
Χωρητικότητα	10 lt.
Ισχύς	0,4 KW/230V
Διαστάσεις (εκ.)	Ø36x40



ΣΟΥΠΙΕΡΑ ΑΝΟΞΕΙΔΩΤΗ	
Mod. 050.0029	
Χωρητικότητα	10 lt.
Ισχύς	0,4 KW/230V
Διαστάσεις (εκ.)	Ø36x35.5



ΣΟΥΠΙΕΡΑ HOT POT	
Mod. TODAY'S HOT SOUP	
Χωρητικότητα	5 lt.
Ισχύς	0,3 KW/230V
Διαστάσεις (εκ.)	Ø25x35



ΣΟΥΠΙΕΡΑ HOT POT	
Mod. HOT POT BLACK	
Χωρητικότητα	5 lt.
Ισχύς	0,3 KW/230V
Διαστάσεις (εκ.)	Ø25x35



ΜΠΑΙΝ ΜΑΡΙ ΣΟΥΠΙΕΡΑ	
Mod. RCBM 1/4	
Χωρητικότητα	1x2.75 lt.
Ισχύς	0,15 KW/230V
Διαστάσεις (εκ.)	21x23.5x32



ΜΠΑΙΝ ΜΑΡΙ ΣΟΥΠΙΕΡΑ	
Mod. RCBM 2/4	
Χωρητικότητα	2x2.75 lt.
Ισχύς	2x0,15 KW/230V
Διαστάσεις (εκ.)	41.5x23.5x32



ΜΠΑΙΝ ΜΑΡΙ ΣΟΥΠΙΕΡΑ	
Mod. RCBM 3/4	
Χωρητικότητα	3x2.75 lt.
Ισχύς	3x0,15 KW/230V
Διαστάσεις (εκ.)	62x23.5x32



ΜΠΑΙΝ ΜΑΡΙ ΣΟΥΠΙΕΡΑ	
Mod. RCBM 4/4	
Χωρητικότητα	4x2.75 lt.
Ισχύς	4x0,15 KW/230V
Διαστάσεις (εκ.)	41.5x44x32