



06

## Πλύση - Υγιεινή

ΚΑΤΑΣΚΕΥΕΣ ΠΛΥΣΗΣ | ΠΛΥΝΤΗΡΙΑ ΠΙΑΤΩΝ-ΠΟΤΗΡΙΩΝ  
ΠΛΥΝΤΗΡΙΑ ΤΟΥΝΕΛ | ΠΛΥΝΤΗΡΙΑ ΣΚΕΥΩΝ  
ΚΑΛΑΘΙΑ ΠΛΥΝΤΗΡΙΩΝ | ΥΓΡΑ ΠΛΥΝΤΗΡΙΩΝ  
ΒΡΥΣΕΣ - ΚΑΤΑΙΩΝΙΣΤΗΡΕΣ - ΜΑΝΙΚΕΣ  
ΥΓΕΙΟΝΟΜΙΚΟΙ ΝΙΠΤΗΡΕΣ - ΠΟΔΟΒΑΛΒΙΔΕΣ | ΚΑΔΟΙ  
ΛΙΠΟΣΥΛΛΕΚΤΕΣ | ΓΥΑΛΙΣΤΙΚΑ ΜΑΧΑΙΡΟΠΗΡΟΥΝΩΝ - ΠΟΤΗΡΙΩΝ  
ΑΠΟΣΤΕΙΡΩΤΕΣ ΜΑΧΑΙΡΙΩΝ



Τραπέζι Παραλαβής

Μοντέλο	Διαστάσεις	
TL 80/70	80x70x87	
TL 100/70	100x70x87	
TL 120/70	120x70x87	
TL 140/70	140x70x87	
TL 160/70	160x70x87	
TL 180/70	180x70x87	
TL 200/70	200x70x87	
TL 220/70	220x70x87	
TL 240/70	240x70x87	

TL 80/80	80x80x87	
TL 100/80	100x80x87	
TL 120/80	120x80x87	
TL 140/80	140x80x87	
TL 160/80	160x80x87	
TL 180/80	180x80x87	
TL 200/80	200x80x87	
TL 220/80	220x80x87	
TL 240/80	240x80x87	



Τραπέζι Παραλαβής

Μοντέλο	Διαστάσεις	
TL 80/90	80x90x87	
TL 100/90	100x90x87	
TL 120/90	120x90x87	
TL 140/90	140x90x87	
TL 160/90	160x90x87	
TL 180/90	180x90x87	
TL 200/90	200x90x87	
TL 220/90	220x90x87	
TL 240/90	240x90x87	

TL 80/100	80x100x87	
TL 100/100	100x100x87	
TL 120/100	120x100x87	
TL 140/100	140x100x87	
TL 160/100	160x100x87	
TL 180/100	180x100x87	
TL 200/100	200x100x87	
TL 220/100	220x100x87	
TL 240/100	240x100x87	



Τραπέζι εισόδου πλυντηρίου με γούρνα (40x50x25 cm.) και σπή ακαθάρτων

Μοντέλο	Διαστάσεις	
TLB 80	80x73.5x87	
TLB 100	100x73.5x87	
TLB 120	120x73.5x87	
TLB 140	140x73.5x87	
TLB 160	160x73.5x87	
TLB 180	180x73.5x87	
TLB 200	200x73.5x87	
TLB 220	220x73.5x87	
TLB 240	240x73.5x87	



Τραπέζι Εξόδου Πλυντηρίου

Μοντέλο	Διαστάσεις	
TLP 80	80x73.5x87	
TLP 100	100x73.5x87	
TLP 120	120x73.5x87	
TLP 140	140x73.5x87	
TLP 160	160x73.5x87	
TLP 180	180x73.5x87	
TLP 200	200x73.5x87	
TLP 220	220x73.5x87	
TLP 240	240x73.5x87	

Ερμάριο Εξόδου Πλυντηρίου

Μοντέλο	Διαστάσεις	
CLP 80	80x73.5x87	
CLP 100	100x73.5x87	
CLP 120	120x73.5x87	
CLP 140	140x73.5x87	
CLP 160	160x73.5x87	
CLP 180	180x73.5x87	
CLP 200	200x73.5x87	
CLP 220	220x73.5x87	
CLP 240	240x73.5x87	



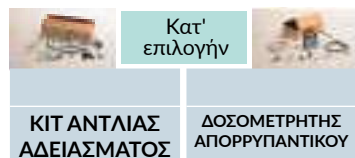
Το τελικό Ύψος για όλες τις Κατασκευές με Σήκωμα πλάτης είναι 94.5 εκ.



ΚΙΤ ΑΝΤΛΙΑΣ ΑΔΕΙΑΣΜΑΤΟΣ ΔΟΣΟΜΕΤΡΗΤΗΣ ΑΠΟΡΡΥΠΑΝΤΙΚΟΥ



Μοντέλο	Steel 33-00	Steel 34-00	Steel 35-00
Διαστάσεις καλαθιού (εκ.)	35x35	39x39	45x45
Διαστάσεις (εκ.)	40x49x60	44x53.5x67	52.5x55.5x71.5
Καθαρό ύψος πόρτας (εκ.)	26	30	30
Κύκλος πλύσης	1.5-2 λεπτά	1.5-2 λεπτά	1.5-2 λεπτά
Απόδοση (καλάθια/ώρα)	30	30	30
Χωρητικότητα κάδου	7 lt.	8 lt.	15 lt.
Χωρητικότητα boiler	2.6 lt.	2.6 lt.	2.6 lt.
Ισχύς	3.5 KW/230V	3.5 KW/230V	3.5 KW/230V



Μοντέλο	Steel 36-00 M	Steel 37-00	Steel 38-00
Διαστάσεις καλαθιού (εκ.)	50x50	50x50	50x50
Διαστάσεις (εκ.)	57.5x60.5x82	60x60x125	63.4x74.4x152.9
Καθαρό ύψος πόρτας (εκ.)	36.5	39	44
Κύκλος πλύσης	1'/1.5'/2'/3'	1'/1.5'/2'/3'	1'/1.5'/2'/3'
Απόδοση (καλάθια/ώρα)	32	39	45
Χωρητικότητα κάδου	20 lt.	15 lt.	15 lt.
Χωρητικότητα boiler	6 lt.	6 lt.	6 lt.
Ισχύς	3.5 KW/230V	7.9 KW/400V	9.6 KW/400V



Μοντέλο	S	M	L	XL
Αριθμός Προγραμμάτων	Μέχρι 3 (+ειδικά προγράμματα)			
Απόδοση (καλάθια/ώρα)	22/32/48	22/32/48	22/32/48	22/32/48
Μήκος (εκ.)	46	60	60	60
Πλάτος (εκ.)	62	62	62	65
Ύψος (εκ.)	72.5-76	72.5-76	82-85.5	82-85.5
Καθαρό ύψος πόρτας (εκ.)	30.9	30.9	40.4	40.4
Διαστάσεις καλαθιού(εκ.)	40x40	50x50	50x50	50x50-50x54
Χωρητικότητα κάδου	9.5 lt.	15.3 lt.	15.3 lt.	15.3 lt.
Θερμοκρασία κάδου	45-69°C	45-69°C	45-69°C	45-69°C
Θερ/σία νερού ξεπλύματος	50-86°C	50-86°C	50-86°C	50-86°C
Κατανάλωση νερού/πλύσιμο	2.4 lt.	2.4 lt.	2.4 lt.	2.4 lt.



Μοντέλο	PT-500	PT-M	PT-M Energy Plus
Αριθμός Προγραμμάτων	3	Μέχρι 3 (+ειδικά προγράμματα)	
Απόδοση (καλάθια/ώρα)	15/30/60	22/32/48	22/32/48
Μήκος (εκ.)	63.5	63.5	63.5
Πλάτος (εκ.)	75	75	75
Ύψος (εκ.)	148.5	151.5	219.5
Καθαρό ύψος πόρτας (εκ.)	44	44	44
Διαστάσεις καλαθιού (εκ.)	50x50	50x50	50x50
Χωρητικότητα κάδου	35 lt.	35 lt.	35 lt.
Θερμοκρασία κάδου	62°C	45-69°C	45-69°C
Θερ/σία νερού ξεπλύματος	85°C	50-86°C	50-86°C
Κατανάλωση νερού/πλύσιμο	2.4 lt.	2.4 lt.	2.4 lt.

winterhalter

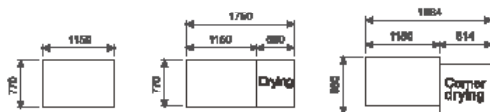



PT ENERGY



PT TWIN SET

Μοντέλο	PT-L	PT-L Energy Plus	PT-XL	PT-XL Energy Plus
Αριθμός Προγραμμάτων	3	Μέχρι 3 (+ειδικά προγράμματα)		
Απόδοση (καλάθια/ώρα)	22/32/48	22/32/48	22/32/48	22/32/48
Μήκος (εκ.)	73.5	73.5	73.5	73.5
Πλάτος (εκ.)	75	75	75	75
Ύψος (εκ.)	151.5	219.5	163.5	243.5
Καθαρό ύψος πόρτας (εκ.)	44	44	56	56
Διαστάσεις καλαθιού (εκ.)	50x50 50x60	50x50 50x60	50x50 50x60	50x50 50x60
Χωρητικότητα κάδου	35 lt.	35 lt.	35 lt.	35 lt.
Θερμοκρασία κάδου	45-69°C	45-69°C	45-69°C	45-69°C
Θερ/σία νερού ξεπλύματος	50-86°C	50-86°C	50-86°C	50-86°C
Κατανάλωση νερού/πλύσιμο	2.4 lt.	2.4 lt.	2.4 lt.	2.4 lt.

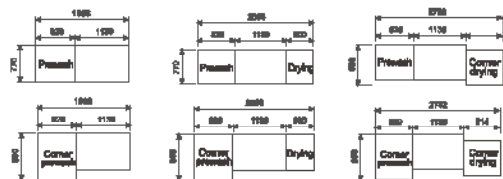



IsyTech 31-10.1

Πλύση  
Ξέβγαλμα

\* ΑΡΙΣΤΕΡΗ Η ΔΕΞΙΑ ΕΙΣΟΔΟΣ

	IsyTech 31-10.1	IsyTech 31-11.1
Μοντέλο	IsyTech 31-10.1	IsyTech 31-11.1
Αριθμός Προγραμμάτων	2	4
Διαστάσεις καλαθιού (εκ.)	50x50	50x50
Διαστάσεις (εκ.)	115x77x160	115x77x160
Καθαρό άνοιγμα εισόδου (εκ.)	45	45
Απόδοση (καλάθια/ώρα)	120	160
Κατανάλωση νερού/ώρα	160 lt.	200 lt.
Ισχύς (παροχή κρύου νερού)	28.5 KW/400V	31.7 KW/400V



IsyTech 31-10.2

Πρόπλυση XL  
Πλύση  
Ξέβγαλμα

\* ΑΡΙΣΤΕΡΗ Η ΔΕΞΙΑ ΕΙΣΟΔΟΣ  
\* ΔΕΝ ΣΥΜΠΕΡΙΛΑΜΒΑΝΕΤΑΙ Ο ΣΤΕΓΝΩΤΗΡΑΣ


	IsyTech 31-10.2	IsyTech 31-11.2
Μοντέλο	IsyTech 31-10.2	IsyTech 31-11.2
Αριθμός Προγραμμάτων	2	4
Διαστάσεις καλαθιού (εκ.)	50x50	50x50
Διαστάσεις (εκ.)	196.8x77x160	196.8x77x160
Καθαρό άνοιγμα εισόδου (εκ.)	45	45
Απόδοση (καλάθια/ώρα)	210	270
Κατανάλωση νερού/ώρα	270 lt.	320 lt.
Ισχύς (παροχή κρύου νερού)	41 KW/400V	41.2 KW/400V



ΠΡΟΠΛΥΣΗ ΓΩΝΙΑΚΗ	
Mod. P	
Διαστάσεις (εκ.)	99x82x156.5



ΣΤΕΓΝΩΤΗΡΑΣ ΔΕΞΙΟΣ/ΑΡΙΣΤΕΡΟΣ	
Mod. A	
Ισχύς	6.55 KW/400V
Διαστάσεις (εκ.)	60x77x177.5



ΣΤΕΓΝΩΤΗΡΑΣ ΓΩΝΙΑΚΟΣ	
Mod. B	
Ισχύς	6.55 KW/400V
Διαστάσεις (εκ.)	82x87.9x177.5



ΕΞΟΔΟΣ ΤΟΥΝΕΛ 90°	
Mod. 717068	
Διαστάσεις (εκ.)	110x110x87.5



ΕΞΟΔΟΣ ΤΟΥΝΕΛ 90° ΜΗΧΑΝΙΚΗ	
Mod. 75500	
Διαστάσεις (εκ.)	80x80x87.5



ΕΞΟΔΟΣ ΤΟΥΝΕΛ 180° ΜΗΧΑΝΙΚΗ ΔΕΞΙΑ/ΑΡΙΣΤΕΡΗ	
Mod. 75660DX / Mod. 75660SX	
Διαστάσεις (εκ.)	140x80x87.5

\* ΓΙΑ ΜΕΓΑΛΥΤΕΡΕΣ ΕΦΑΡΜΟΓΕΣ ΕΠΙΚΟΙΝΩΝΗΣΤΕ ΜΑΖΙ ΜΑΣ



Μοντέλο	STR 110	STR 110 ENERGY	STR 130 ΜΕ ΠΡΟΠΛΥΣΗ	STR 130 ΜΕ ΠΡΟΠΛΥΣΗ ENERGY
Αριθμός Προγραμμάτων	2 προγράμματα			
Απόδοση (καλάθια/ώρα)	70/110	70/110	90/130	90/130
Μήκος (εκ.)	130	130	160	160
Πλάτος (εκ.)	80	80	80	80
Ύψος (εκ.)	142	189	142	189
Καθαρό ύψος πόρτας (εκ.)	46	46	46	46
Διαστάσεις καλαθιού (εκ.)	50x50	50x50	50x50	50x50
Θερμοκρασία κάδου	55-65°C	55-65°C	55-65°C	55-65°C
Θερ/σία νερού ξεπλύματος	85°C	85°C	85°C	85°C
Κατανάλωση νερού/ώρα	260 lt.	260 lt.	260 lt.	260 lt.



### Multi tank πλυντήρια κατόπιν ειδικής μελέτης



Απορρυπαντικά Winterhalter

Πλήρη σειρά αφαλάτωσης νερού και αντίστροφη όσμωση Winterhalter





Μοντέλο	Neotech 900	Neotech 901	Neotech 902
Διαστάσεις καλαθιού (εκ.)	50x60	56x63	56x63
Διαστάσεις (εκ.)	67x72x147	72x78x173	72x78x193
Καθαρό ύψος πόρτας (εκ.)	40	65	85
Κύκλος πλύσης	2/4/8 λεπτά	2/4/8 λεπτά	2/4/8 λεπτά
Απόδοση (καλάθια/ώρα)	30/15/10	30/15/10	30/15/10
Χωρητικότητα κάδου	20 lt.	37 lt.	37 lt.
Κατανάλωση νερού/πλυσίμο	3.5 lt.	4 lt.	4 lt.
Ισχύς	7.1 KW/400V	7.4 KW/400V	7.7 KW/400V



Μοντέλο	Toptech 923	Toptech 924
Διαστάσεις καλαθιού (εκ.)	70x70	131x70
Διαστάσεις (εκ.)	85x85x193	147x85x193
Καθαρό ύψος πόρτας (εκ.)	85	85
Κύκλος πλύσης	2-12 λεπτά	2-12 λεπτά
Απόδοση (καλάθια/ώρα)	30	30
Χωρητικότητα κάδου	68 lt.	131 lt.
Κατανάλωση νερού /πλυσίμο	4 lt.	7 lt.
Ισχύς	11KW/400V	15.5KW/400V



Μοντέλο	GS 630	UF-M	UF-M ENERGY
Αριθμός Προγραμμάτων	Μέχρι 3 (+ειδικά προγράμματα)		
Απόδοση (καλάθια/ώρα)	38/29/12	40/24/12	40/24/12
Μήκος (εκ.)	87	77.5	77.5
Πλάτος (εκ.)	62.3	87	87
Ύψος (εκ.)	82	172	191
Καθαρό ύψος πόρτας (εκ.)	40	64	90
Διαστάσεις καλαθιού (εκ.)	65x50.8	61.2x67.2	61.2x67.2
Χωρητικότητα κάδου	25 lt.	69 lt.	69 lt.
Θερμοκρασία κάδου	60°C	60°C	60°C
Θερ/σία νερού ξεπλύματος	85°C	85°C	85°C
Κατανάλωση νερού/πλυσίμο	4.4 lt.	4.7 lt.	4.7 lt.

winterhalter



Μοντέλο	UF-L	UF-L Energy	UF-XL	UF-XL Energy
Αριθμός Προγραμμάτων	Μέχρι 3 (+ειδικά προγράμματα)			
Απόδοση (καλάθια/ώρα)	40/24/12	40/24/12	40/24/12	40/24/12
Μήκος (εκ.)	77.5	77.5	146.8	146.8
Πλάτος (εκ.)	87	87	87	87
Ύψος (εκ.)	188	207	188	224
Καθαρό ύψος πόρτας (εκ.)	44	44	56	56
Διαστάσεις καλαθιού (εκ.)	61.2x67.2	61.2x67.2	130.5x67.2	130.5x67.2
Χωρητικότητα κάδου	35 lt.	35 lt.	35 lt.	35 lt.
Θερμοκρασία κάδου	60°C	60°C	60°C	60°C
Θερ/σία νερού ξεπλύματος	85°C	85°C	85°C	85°C
Κατανάλωση νερού/πλύσιμο	4.7 lt.	4.7 lt.	7 lt.	7 lt.



ΚΑΛΑΘΙ ΓΕΝΙΚΗΣ ΧΡΗΣΗΣ 50X50X10.3



ΚΑΛΑΘΙ 16 ΘΕΣΕΩΝ 50X50X10.3



ΚΑΛΑΘΙ 25 ΘΕΣΕΩΝ 50X50X10.3



ΚΑΛΑΘΙ ΠΙΑΤΩΝ - ΜΙΚΡΩΝ ΔΙΣΚΩΝ, 50X50X10.3



ΚΑΛΑΘΙ ΔΙΣΚΩΝ, 50X50X10.3



ΚΑΛΑΘΙ ΣΚΕΥΩΝ, 50X50X10.3



ΚΥΒΟΣ ΜΑΧΑΙΡ/ΝΩΝ 12.5X12.5X13.5



ΚΑΛΑΘΙ ΜΑΧΑΙΡ/ΝΩΝ 8 ΘΕΣΕΩΝ, 20.5X43X13

ΥΓΡΑ ΠΛΥΝΤΗΡΙΩΝ







**Mod. 1S.2402.07.K49**

ΒΡΥΣΗ ΜΗΚΟΣ 30 ΕΚ., ΥΨΟΣ 15 ΕΚ.



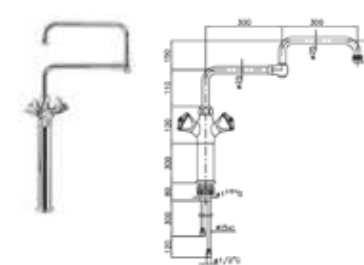
**Mod. 1S.2420.07.K49**

ΒΡΥΣΗ ΣΚΕΥΩΝ  
ΜΗΚΟΣ 30 ΕΚ., ΥΨΟΣ 15 ΕΚ.



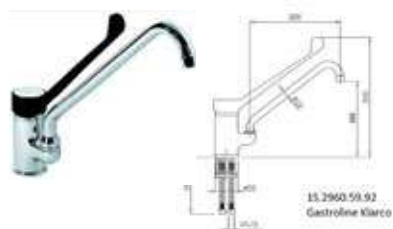
**Mod. 1S.2690.C2.K13**

ΒΡΥΣΗ ΣΚΕΥΩΝ ΜΗΚΟΣ L=47+30 ΕΚ.,  
ΥΨΟΣ 53 ΕΚ.



**Mod. 1S.2943.E4.73**

ΒΡΥΣΗ ΣΚΕΥΩΝ ΜΗΚΟΣ L=30+30 ΕΚ.,  
ΥΨΟΣ 30 ΕΚ.



**Mod. 1S.2960.59.92**

ΒΡΥΣΗ ΜΕ ΥΓΕΙΟΝΟΜΙΚΗ ΛΑΒΗ  
ΜΗΚΟΣ 32 ΕΚ.



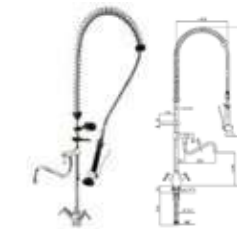
**Mod. 1S.2930.80.82**

ΒΡΥΣΗ PULL OUT ΜΕ ΥΓΕΙΟΝΟΜΙΚΗ  
ΛΑΒΗ ΜΗΚΟΣ 22 ΕΚ.



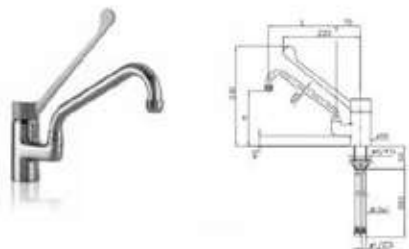
**Mod. 2S.2403.03.K49**

ΚΑΤΑΙΩΝΗΣΤΗΡΑΣ ΜΕ 2 ΠΑΡΟΧΕΣ  
ΝΕΡΟΥ. ΜΕ ΑΝΟΙΓΜΑ ΠΕΡΙΣΤΡΟΦΙΚΟ  
1/4



**Mod. 2S.2403.S1.K49**

ΚΑΤΑΙΩΝΗΣΤΗΡΑΣ ΜΕ 2 ΠΑΡΟΧΕΣ  
ΝΕΡΟΥ ΚΑΙ ΡΟΥΞΟΥΝΙ. ΜΕ ΑΝΟΙΓΜΑ  
ΠΕΡΙΣΤΡΟΦΙΚΟ 1/4



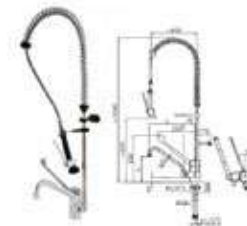
**Mod. 1S.2901.87.72**

ΒΡΥΣΗ ΜΕ ΥΓΕΙΟΝΟΜΙΚΗ ΛΑΒΗ  
ΜΗΚΟΣ 27.5 ΕΚ.



**Mod. 1S.2945.91.73**

ΒΡΥΣΗ ΜΗΚΟΣ 30 ΕΚ., ΥΨΟΣ 15 ΕΚ.



**Mod. 2S.2914.03.72/C87**

ΚΑΤΑΙΩΝΗΣΤΗΡΑΣ ΜΕ 2 ΠΑΡΟΧΕΣ  
ΚΑΙ ΡΟΥΞΟΥΝΙ. ΜΕ ΘΕΡΜΟΜΙΚΤΙΚΗ  
ΒΑΛΒΙΔΑ



**Mod. 2S.2945.S1.73**

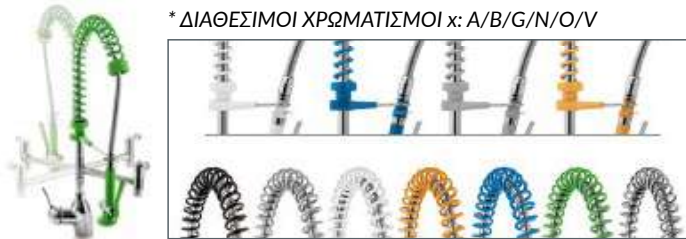
ΚΑΤΑΙΩΝΗΣΤΗΡΑΣ ΜΕ 2 ΠΑΡΟΧΕΣ  
ΚΑΙ ΡΟΥΞΟΥΝΙ. ΜΕ ΘΕΡΜΟΜΙΚΤΙΚΗ  
ΒΑΛΒΙΔΑ

KLARCO



ΚΑΤΑΙΩΝΙΣΤΗΡΑΣ ΕΠΙΤΡΑΠΕΖΙΟΣ 70 ΕΚ.			
Μοντέλο	370Cx.R060*	370Cx.R050CG*	270Cx.R030x*

ΚΑΤΑΙΩΝΙΣΤΗΡΑΣ ΕΠΙΤΡΑΠΕΖΙΟΣ 80 ΕΚ.			
Μοντέλο	380Cx.R060*	380Cx.R050CG*	280Cx.R030x*



\* ΔΙΑΘΕΣΙΜΟΙ ΧΡΩΜΑΤΙΣΜΟΙ x: A/B/G/N/O/V



ΜΑΝΙΚΑ ΠΛΥΣΙΜΑΤΟΣ		
Μοντέλο	5R.M4Q.043	5R.M6Q.041
Μήκος λάστιχου	4 μ.	6 μ.



ΜΑΝΙΚΑ ΠΛΥΣΙΜΑΤΟΣ					
Μοντέλο	5R.M4T.043	5R.M6T.041	5R.M10.045	5R.M15.045	5R.M20.045
Μήκος λάστιχου	4 μ.	6 μ.	10 μ.	15 μ.	20 μ.



ΡΟΥΞΟΥΝΙ
Mod. CC-170



ΠΟΔΟΒΑΛΒΙΔΑ ΜΟΝΗΣ ΠΑΡΟΧΗΣ
Mod. PD-195



ΠΟΔΟΒΑΛΒΙΔΑ ΔΙΠΛΗΣ ΠΑΡΟΧΗΣ
Mod. PD-176



ΛΑΝΤΖΑΚΙ ΧΕΡΙΩΝ ΕΠΙΤΟΙΧΙΟ ΜΕ ΒΑΛΒΙΔΑ ΓΟΝΑΤΟΥ ΚΑΙ ΡΟΥΞΟΥΝΙ	
Mod. LV-PECO	
Διαστάσεις (εκ.)	40x29x23



ΛΑΝΤΖΑΚΙ ΧΕΡΙΩΝ ΕΠΙΤΟΙΧΙΟ ΜΕ ΨΗΛΗ ΠΛΑΤΗ, ΒΑΛΒΙΔΑ ΓΟΝΑΤΟΥ ΚΑΙ ΡΟΥΞΟΥΝΙ	
Mod. LV-PR	
Διαστάσεις (εκ.)	40x33x23/50



ΛΑΝΤΖΑΚΙ ΧΕΡΙΩΝ ΕΠΙΔΑΠΕΔΙΟ ΜΕ ΠΟΔΟΒΑΛΒΙΔΑ ΚΑΙ ΡΟΥΞΟΥΝΙ	
Mod. LV-P	
Διαστάσεις (εκ.)	40x40x85

**ΚΑΔΟΣ ΑΠΟΡΡΙΜΜΑΤΩΝ ΤΡΟΧΗΛΑΤΟΣ ΙΝΟΧ**

Χωρητικότητα	50 lt.	75 lt.	95 lt.
--------------	--------	--------	--------



**ΚΑΔΟΣ ΑΠΟΡΡΙΜΜΑΤΩΝ ΤΡΟΧΗΛΑΤΟΣ ΙΝΟΧ ΜΕ ΠΕΤΑΛΙ**

Χωρητικότητα	50 lt.	75 lt.	95 lt.
--------------	--------	--------	--------



**ΛΙΠΟΣΥΛΛΕΚΤΕΣ**



**ΛΙΠΟΣΥΛΛΕΚΤΗΣ**

Mod. FRE OIL22

Διαστάσεις (εκ.)	45x25x25
------------------	----------



**ΛΙΠΟΣΥΛΛΕΚΤΗΣ**

GCS 45

Χωρητικότητα	45 lt.
Χωρητικότητα λίπους	15 lt.
Διαστάσεις (εκ.)	46x34x29



**ΛΙΠΟΣΥΛΛΕΚΤΗΣ**

GCS 55

Χωρητικότητα	100 lt.
Χωρητικότητα λίπους	30 lt.
Διαστάσεις (εκ.)	58x46x38



**ΛΙΠΟΣΥΛΛΕΚΤΗΣ**

GCS 65

Χωρητικότητα	160 lt.
Χωρητικότητα λίπους	40 lt.
Διαστάσεις (εκ.)	68x51x46



**ΣΤΕΓΝΩΤΗΡΑΣ ΚΑΙ ΓΥΑΛΙΣΤΙΚΟ ΠΟΤΗΡΙΩΝ**

Μοντέλο	<b>GP.5L</b>	<b>GP.8L</b>
Ισχύς	1.5 KW/230V	1.8 KW/230V
Αρ. Βουρτσών	5	8
Διαστάσεις (εκ.)	33x30x55	46x38x55



**ΣΤΕΓΝΩΤΙΚΟ ΚΑΙ ΓΥΑΛΙΣΤΙΚΟ ΜΑΧ/ΝΩΝ**

Μοντέλο	<b>AS MP STAR</b>	<b>AS MP STAR LAT</b>	<b>AS MP</b>
Ισχύς	0.4 KW/230V	0.4 KW/230V	0.4 KW/230V
Ικανότητα γυαλίσματος (τεμ./ώρα)	2000	2000	3000
Φόρτωση	Εμπρόσθια	Πλαϊνή	Πάνω
Διαστάσεις (εκ.)	44x50x43	55x50x43	48x62x50

**ΣΤΕΓΝΩΤΙΚΟ ΚΑΙ ΓΥΑΛΙΣΤΙΚΟ ΜΑΧΑΙΡ/ΝΩΝ**

Μοντέλο	<b>AS 500</b>
Ισχύς	0.6 KW/230V
Ικανότητα γυαλίσματος (τεμ./ώρα)	5000
Φόρτωση	Πάνω
Διαστάσεις (εκ.)	54x68x57





### ΣΤΕΓΝΩΤΙΚΟ ΚΑΙ ΓΥΑΛΙΣΤΙΚΟ ΜΑΧΑΙΡ/ΝΩΝ

Μοντέλο	AS 6K	AS 12K
Ισχύς	0.78 KW/230V	0.82 KW/230V
Ικανότητα γυαλίσματος (τεμ./ώρα)	6000-8000	12000-15000
Φόρτωση	Εμπρόσθια	Εμπρόσθια
Εξωτερικές Διαστάσεις (εκ.)	55x73x83	65x82x84



Ανοξείδωτος κάδος



Λάμπα UV



Ψηφιακός θερμοστάτης



Αναδιπλούμενο ράφι καλαθιών

### ΑΠΟΣΤΕΙΡΩΤΕΣ ΜΑΧΑΙΡΙΩΝ



ΑΠΟΣΤΕΙΡΩΤΗΣ ΜΑΧΑΙΡΙΩΝ UV	
Mod. G-UV	
Ισχύς	0.015 KW/230V
Χωρητικότητα	13 μαχαίρια
Διαστάσεις (εκ.)	49x13x60



ΑΠΟΣΤΕΙΡΩΤΗΣ ΜΑΧΑΙΡΙΩΝ ΝΕΡΟΥ	
Mod. G-12	
Ισχύς	2 KW/230V
Μέγιστο ύψος μαχ.	33 εκ.
Διαστάσεις (εκ.)	43x15x44